



ТЕРРИТОРИАЛЬНЫЙ ОРГАН ФЕДЕРАЛЬНОЙ СЛУЖБЫ  
ГОСУДАРСТВЕННОЙ СТАТИСТИКИ  
ПО НОВОСИБИРСКОЙ ОБЛАСТИ

# Оперативные итоги естественного движения населения и здравоохранения Новосибирской области



за январь – июль 2023 года



ТЕРРИТОРИАЛЬНЫЙ ОРГАН ФЕДЕРАЛЬНОЙ  
СЛУЖБЫ ГОСУДАРСТВЕННОЙ СТАТИСТИКИ  
ПО НОВОСИБИРСКОЙ ОБЛАСТИ

# Оперативные итоги естественного движения населения и здравоохранения

Новосибирской области

за январь – июль 2023 года

- 01 ПОКАЗАТЕЛИ ЕСТЕСТВЕННОГО ДВИЖЕНИЯ НАСЕЛЕНИЯ
- 02 ПОКАЗАТЕЛИ РОЖДАЕМОСТИ
- 03 ПОКАЗАТЕЛИ СМЕРТНОСТИ
- 04 ПОКАЗАТЕЛИ БРАЧНОСТИ
- 05 ПОКАЗАТЕЛИ РАЗВОДИМОСТИ
- 06 ЗАБОЛЕВАЕМОСТЬ НАСЕЛЕНИЯ ОТДЕЛЬНЫМИ  
ИНФЕКЦИОННЫМИ ЗАБОЛЕВАНИЯМИ

\* Ежемесячные данные оперативной статистики

\*\*При расчёте показателей используется численность населения  
с учётом итогов Всероссийской переписи населения 2020 г.

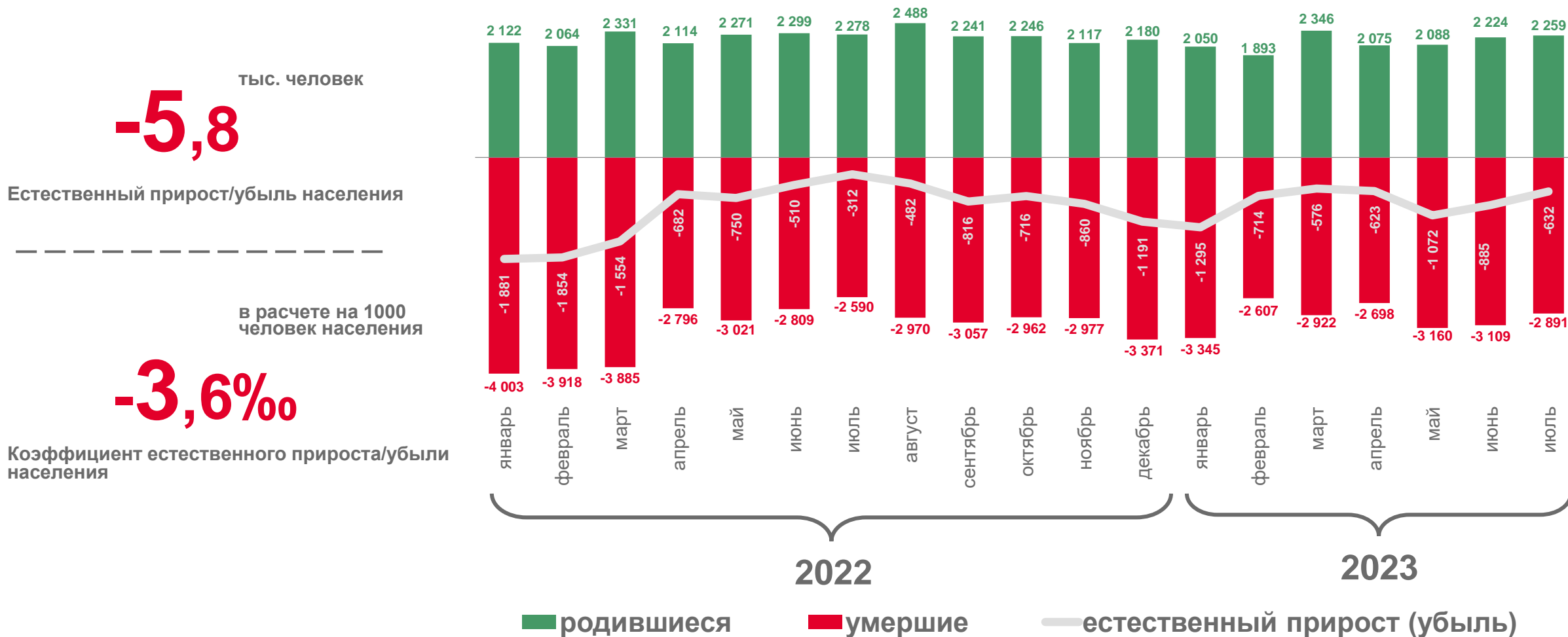




# ПОКАЗАТЕЛИ ЕСТЕСТВЕННОГО ДВИЖЕНИЯ НАСЕЛЕНИЯ

ЗА ЯНВАРЬ – ИЮЛЬ 2023 ГОДА

ЧЕЛОВЕК





# ЧИСЛО ЗАРЕГИСТРИРОВАННЫХ РОДИВШИХСЯ

ЧЕЛОВЕК

ЗА ЯНВАРЬ – ИЮЛЬ 2023 ГОДА

14,9

тыс. человек

Число зарегистрированных родившихся

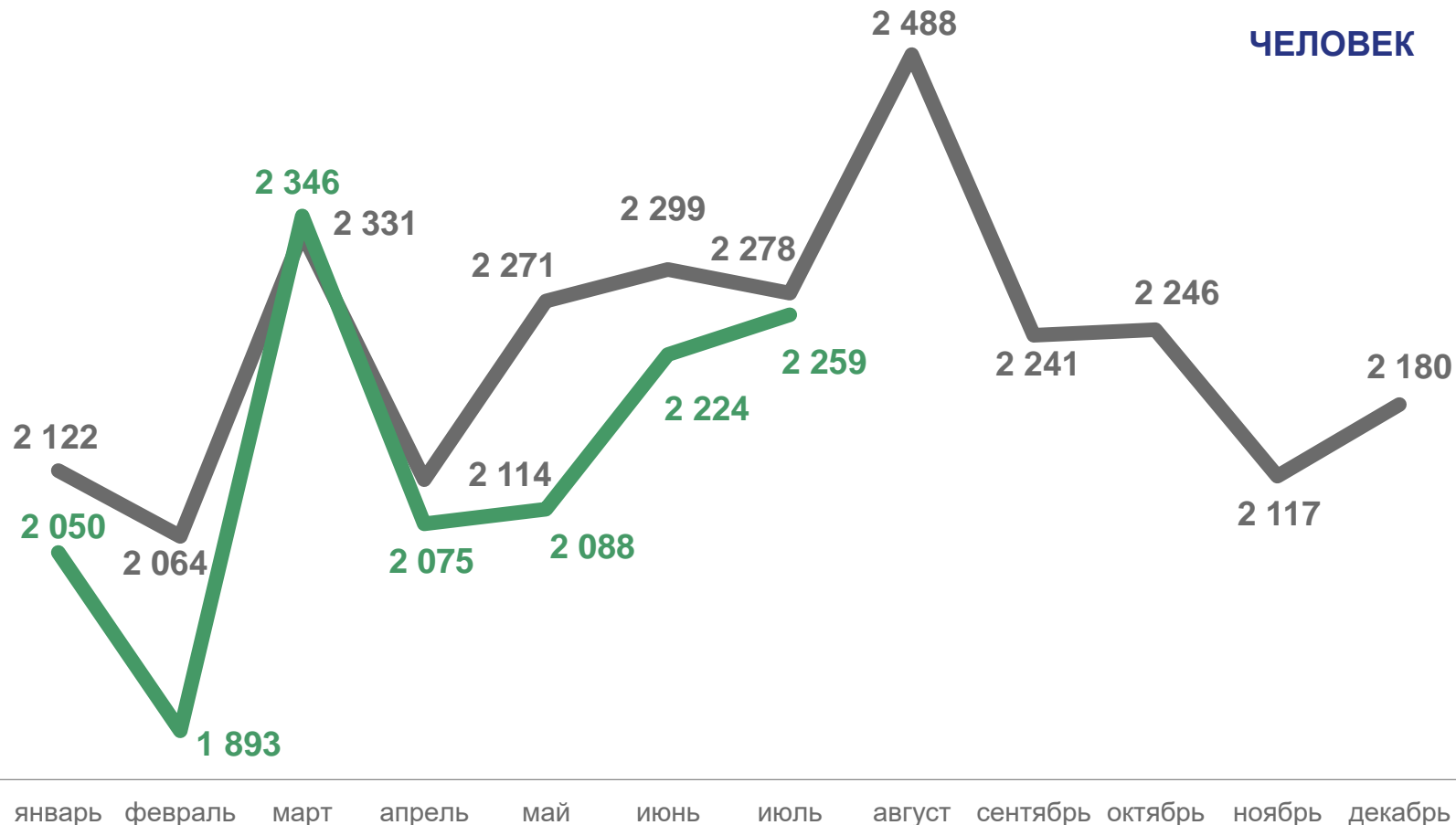
в расчете на 1000 человек населения

9,2‰

Коэффициент рождаемости

-3,2%

Изменение коэффициента к январю – июлю 2022 года



2023

2022





# КОЭФФИЦИЕНТ РОЖДАЕМОСТИ НА 1000 ЧЕЛОВЕК НАСЕЛЕНИЯ


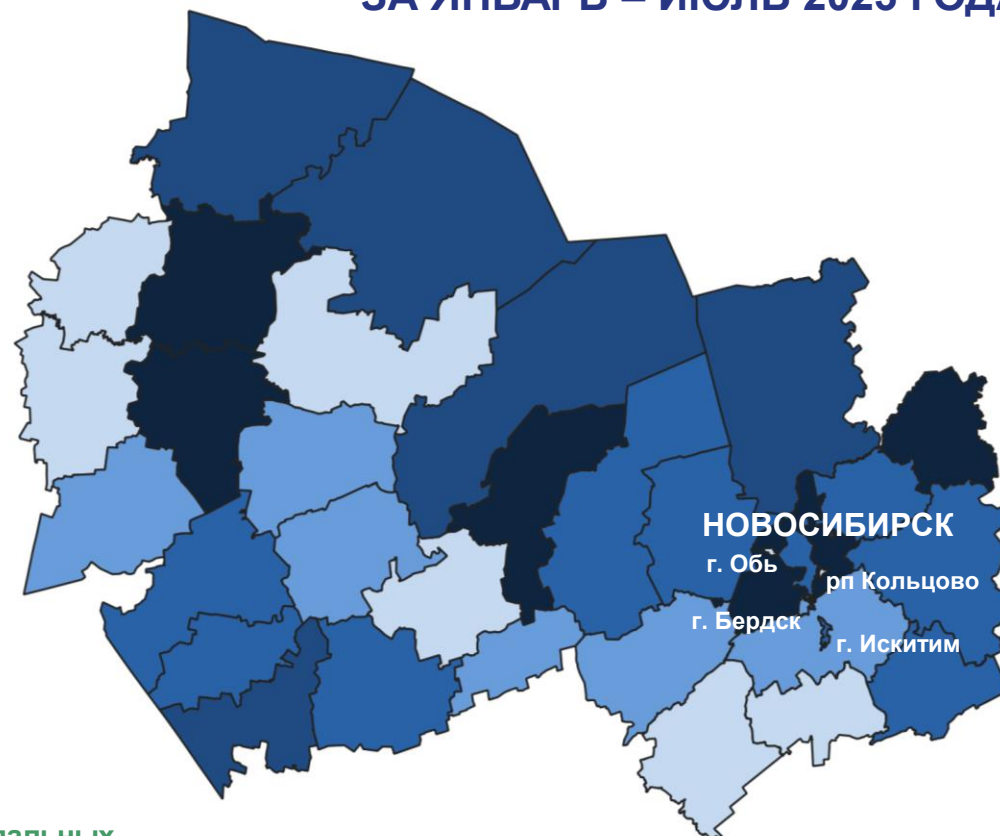
ЗА ЯНВАРЬ – ИЮЛЬ 2023 ГОДА

Муниципальные районы и городские округа с наибольшими и наименьшими значениями показателя



**17** муниципальных образований  
Значение показателя **меньше**, чем по области

**18** муниципальных образований  
Значение показателя **равно или больше**, чем по области





# ЧИСЛО ЗАРЕГИСТРИРОВАННЫХ УМЕРШИХ

ЧЕЛОВЕК

ЗА ЯНВАРЬ – ИЮЛЬ 2023 ГОДА

**20,7**

тыс. человек

Число зарегистрированных умерших

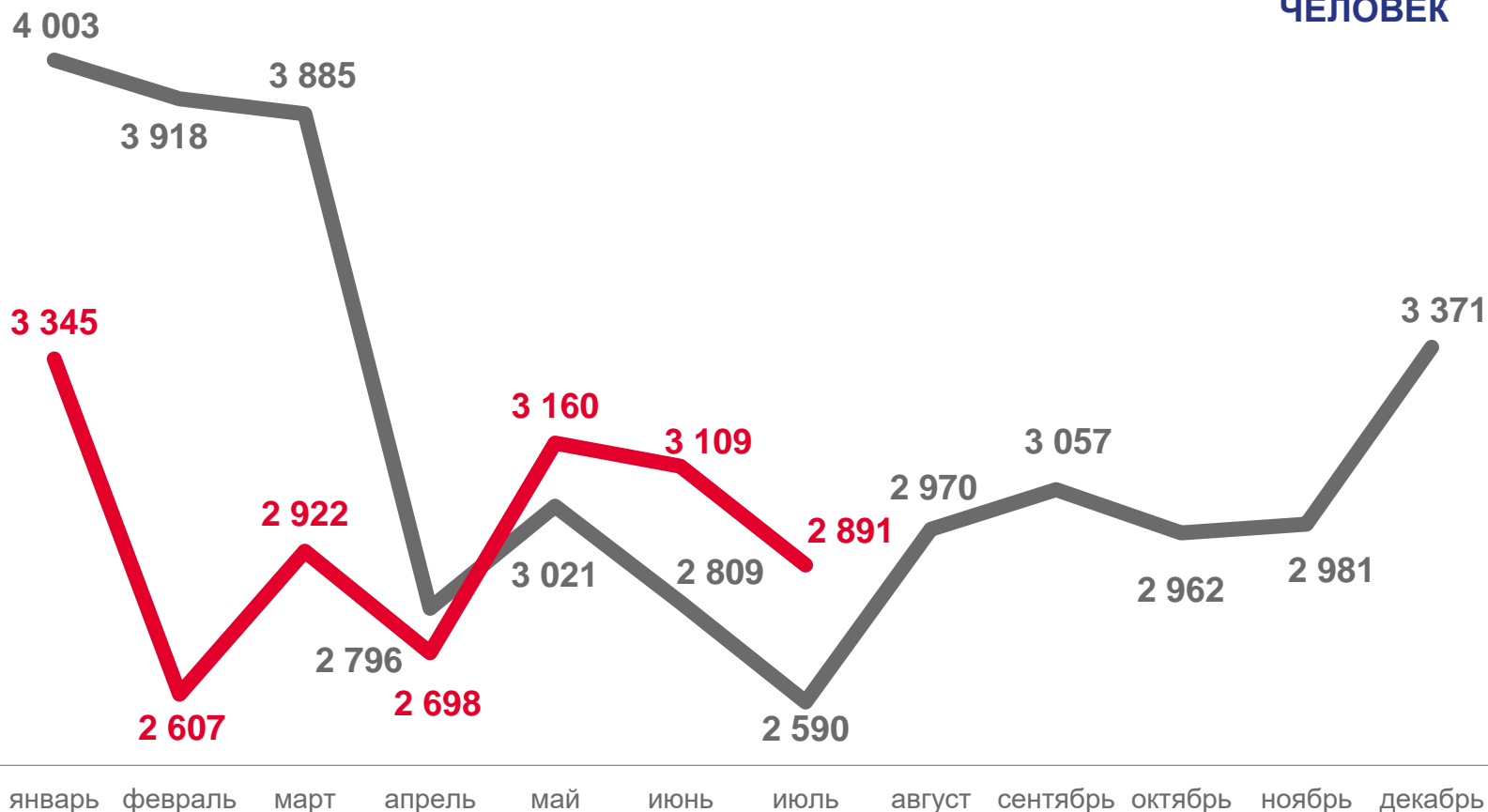
в расчете на 1000 человек населения

**12,8%**

Коэффициент смертности

**-9,9%**

Изменение коэффициента к январю – июлю 2022 года



**2023**

**2022**



1000 чел.



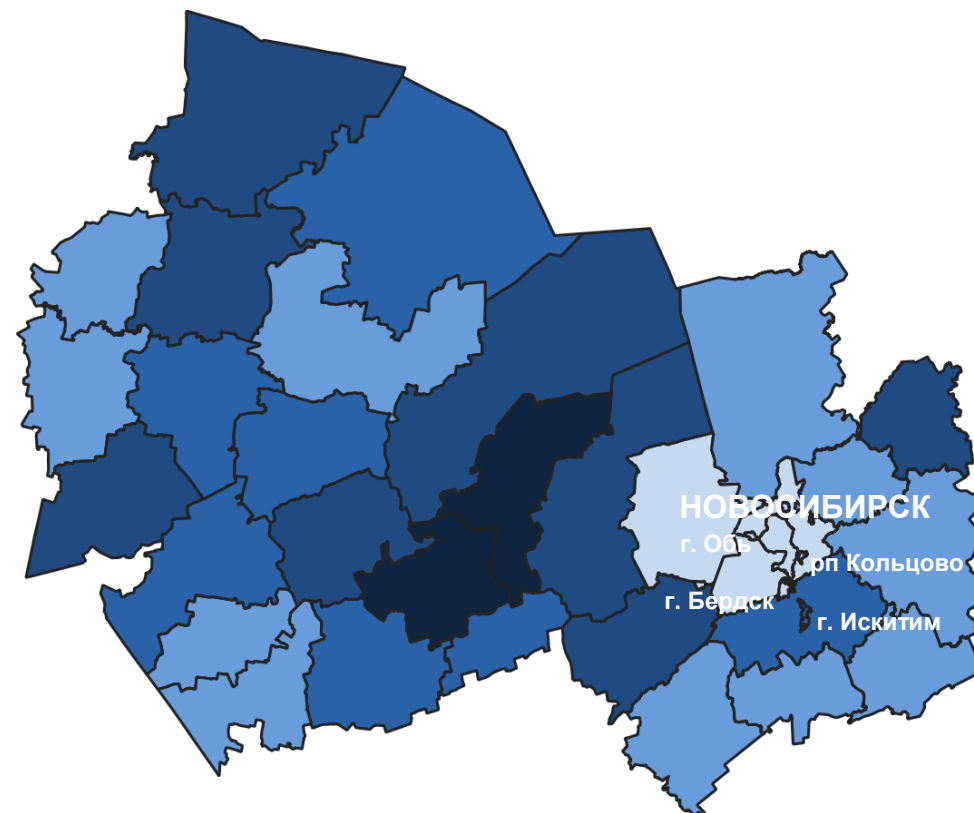
# КОЭФФИЦИЕНТ СМЕРТНОСТИ НА 1000 ЧЕЛОВЕК НАСЕЛЕНИЯ

ЗА ЯНВАРЬ – ИЮЛЬ 2023 ГОДА

Муниципальные районы и городские округа с наибольшими и наименьшими значениями показателя



**4** муниципальных образования  
Значение показателя **меньше**, чем по области



**31** муниципальное образование  
Значение показателя **больше**, чем по области





# ЧИСЛО ЗАРЕГИСТРИРОВАННЫХ БРАКОВ

ЗА ЯНВАРЬ – ИЮЛЬ 2023 ГОДА

10,2

тыс. браков

Число зарегистрированных браков

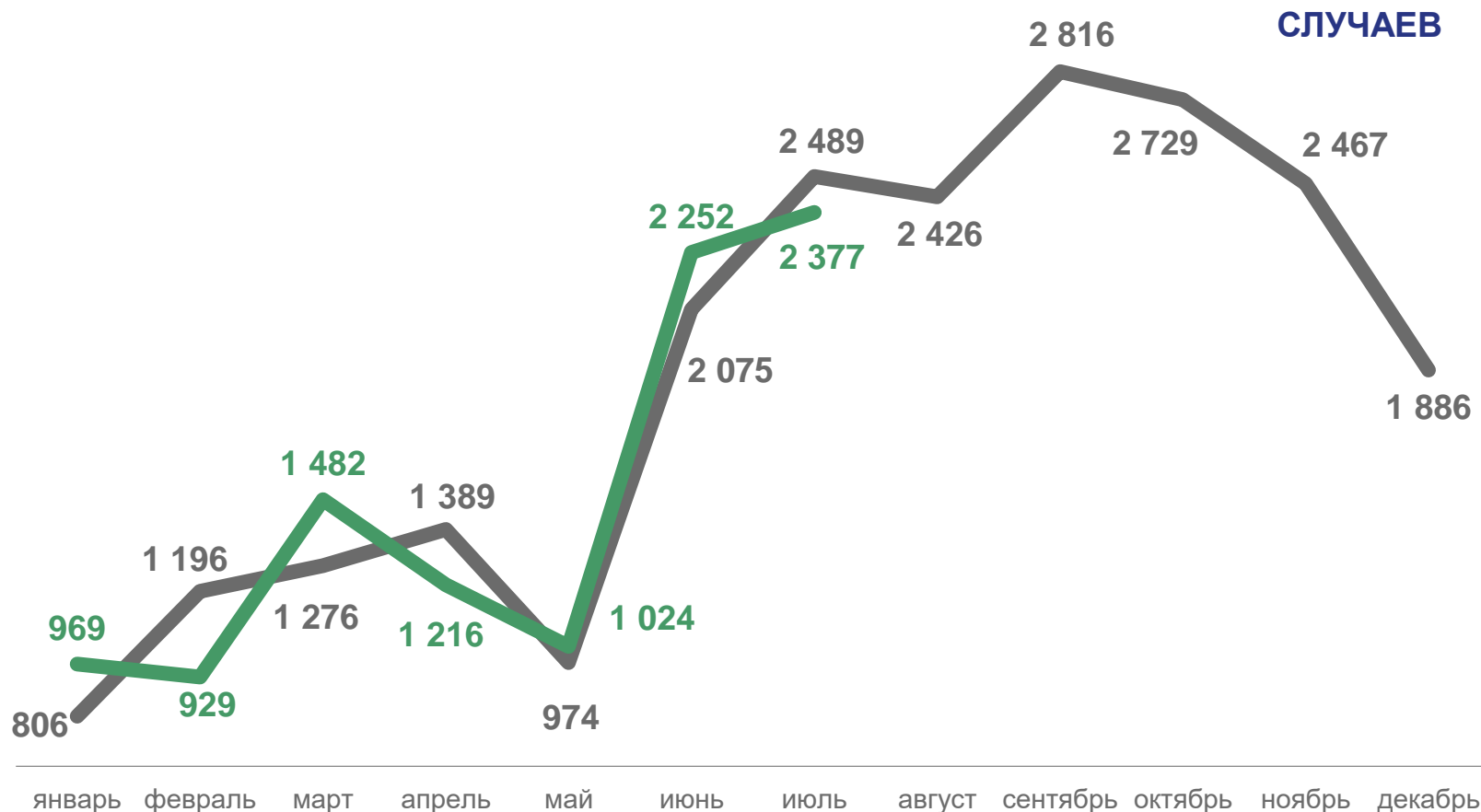
в расчете на 1000 человек населения

6,3‰

Коэффициент брачности

0,0%

Изменение коэффициента к январю – июлю 2022 года



СЛУЧАЕВ

2023

2022







# КОЭФФИЦИЕНТ БРАЧНОСТИ НА 1000 ЧЕЛОВЕК НАСЕЛЕНИЯ


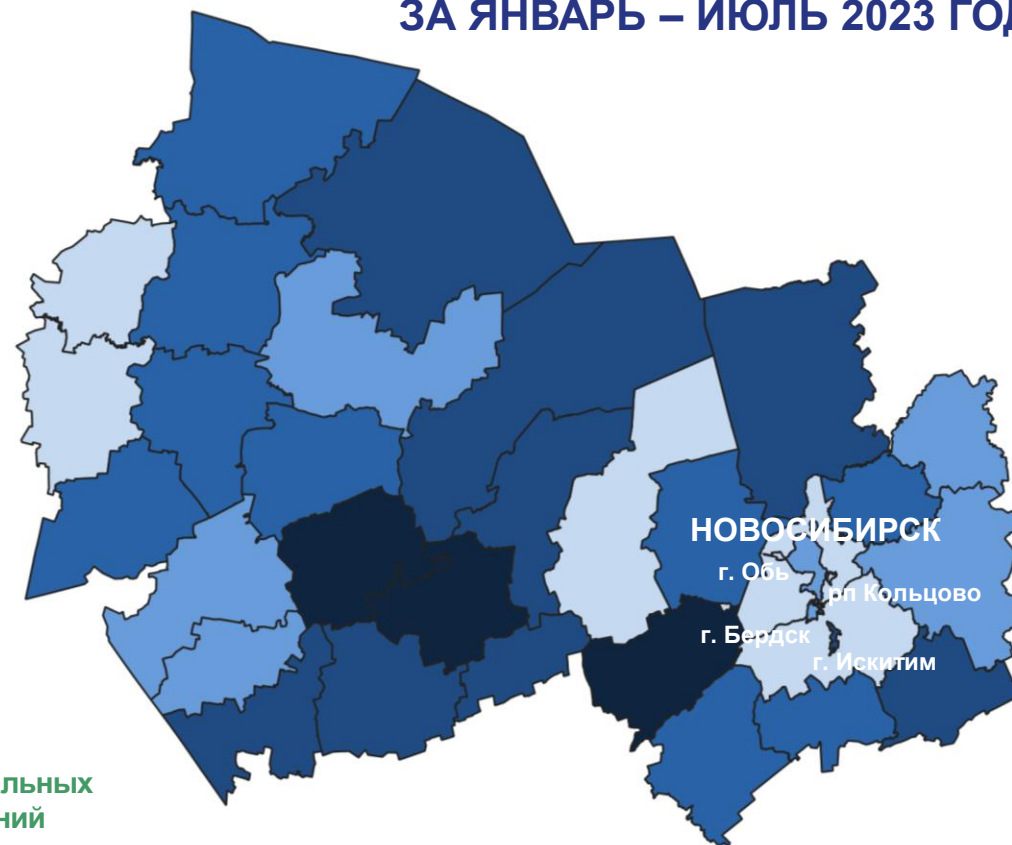
ЗА ЯНВАРЬ – ИЮЛЬ 2023 ГОДА

Муниципальные районы и городские округа с наибольшими и наименьшими значениями показателя



**9** муниципальных образований  
Значение показателя меньше, чем по области

**26** муниципальных образований  
Значение показателя равно или больше, чем по области





# ЧИСЛО ЗАРЕГИСТРИРОВАННЫХ РАЗВОДОВ

ЗА ЯНВАРЬ – ИЮЛЬ 2023 ГОДА

**8,1**

тыс. разводов

Число зарегистрированных разводов

**5,0‰**

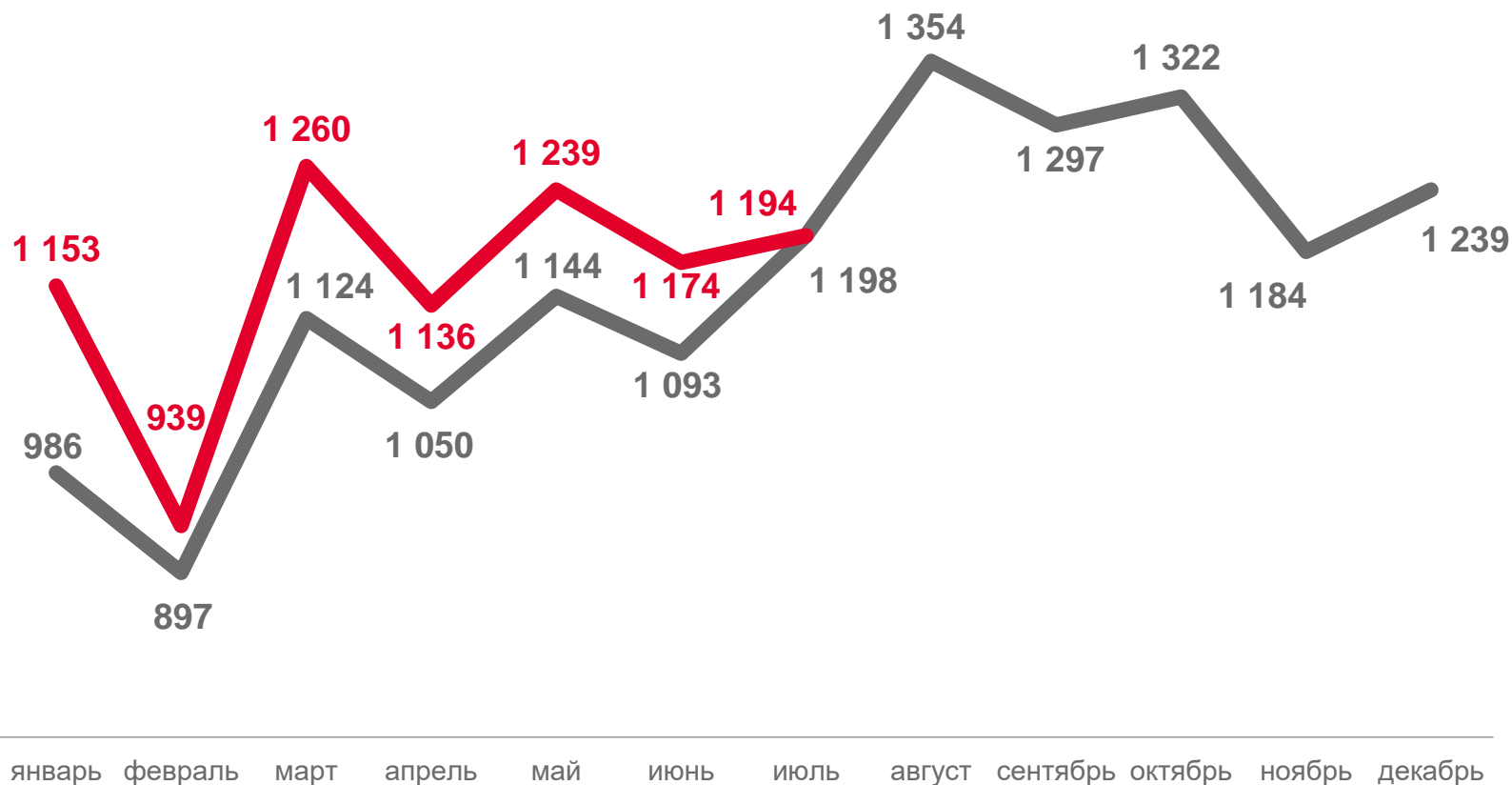
в расчете на 1000 человек населения

Коэффициент разводимости

**+8,7%**

Изменение коэффициента к январю – июлю 2022 года

СЛУЧАЕВ



**2023**

**2022**





# КОЭФФИЦИЕНТ РАЗВОДИМОСТИ НА 1000 ЧЕЛОВЕК НАСЕЛЕНИЯ


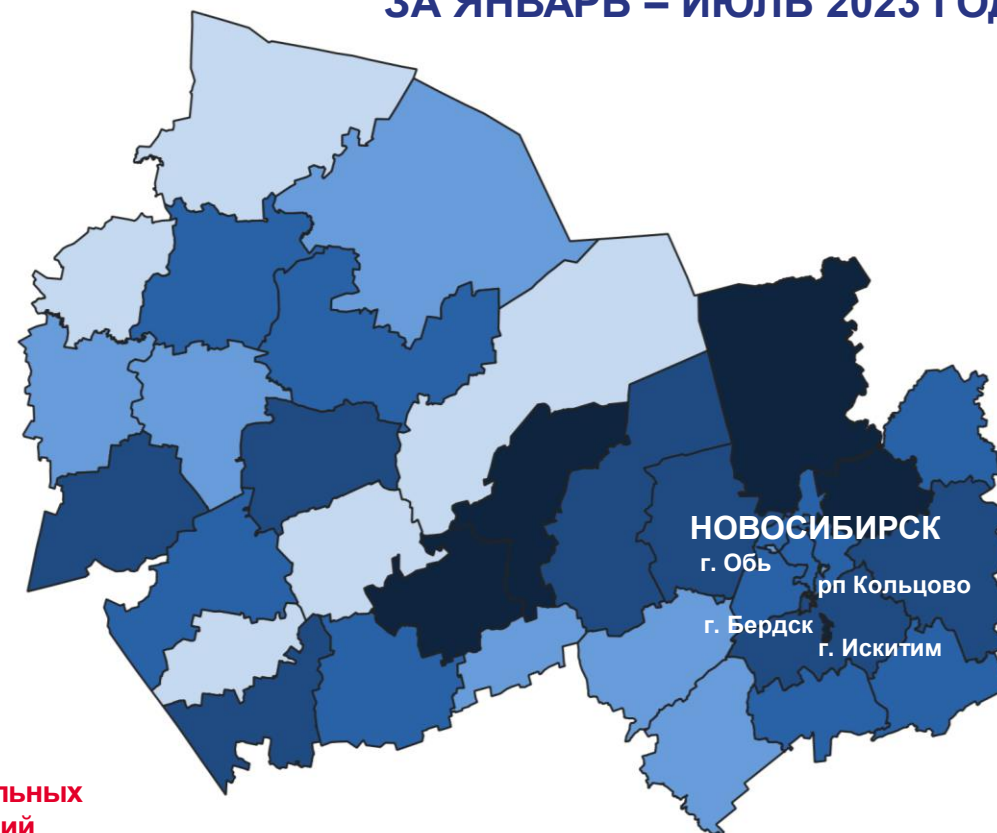
ЗА ЯНВАРЬ – ИЮЛЬ 2023 ГОДА

Муниципальные районы и городские округа с наибольшими и наименьшими значениями показателя



**17** муниципальных образований  
Значение показателя **меньше**, чем по области

**18** муниципальных образований  
Значение показателя **больше**, чем по области





# ЗАБОЛЕВАЕМОСТЬ НАСЕЛЕНИЯ ОТДЕЛЬНЫМИ ИНФЕКЦИОННЫМИ ЗАБОЛЕВАНИЯМИ

(ПО ДАННЫМ РОСПОТРЕБНАДЗОРА НОВОСИБИРСКОЙ ОБЛАСТИ)

ЗА ЯНВАРЬ – ИЮЛЬ, СЛУЧАЕВ

2022 ГОД

2023 ГОД



## КИШЕЧНЫЕ ИНФЕКЦИИ

острые кишечные инфекции  
сальмонеллезные инфекции

10 566

9 114



233

329



## ОСТРЫЕ ГЕПАТИТЫ (А, В, С)

55

53



## ОСТРЫЕ РЕСПИРАТОРНО-ВИРУСНЫЕ ИНФЕКЦИИ

острые инфекции верхних дыхательных путей  
грипп

554 693

499 766



22

904



## СОЦИАЛЬНО ЗНАЧИМЫЕ БОЛЕЗНИ

Туберкулез (впервые выявленный)  
Сифилис (впервые выявленный)  
Гонококковая инфекция  
ВИЧ  
Педикулез

926

727



322

278

201

141

1 165

1 142



195

202

